



PPL 400

PPL 401

PPL - T

IT

-Scocca in PU schiumato a freddo con struttura interna in profili di acciaio.
-Struttura base a slitta in tondino di acciaio Ø12 con finitura verniciata a polvere epossidica.

-Scocca in PU schiumato a freddo con struttura interna in profili di acciaio.
-Struttura base a slitta in tondino di acciaio Ø12 con finitura cromata.

-Tavolino tondo Ø28 piano in legno nobilitato spessore 20mm, nero.

EN

- Cold-foamed PU shell with internal structure in steel profiles Ø12.
-Steel base frame in steel rod with epoxy powder painted finish.

- Cold-foamed PU shell with internal structure in steel profiles Ø12.
-Steel base frame in steel rod with chrome finish.

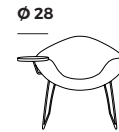
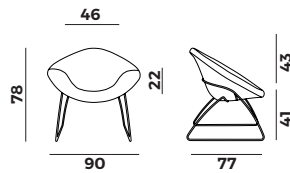
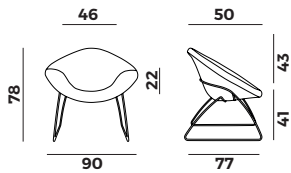
- Ø28 round table top in 20mm thick melamine wood, black.

FR

- Coquille en PU expansé à froid avec structure interne en profilés d'acier Ø12.
- Piètement en acier avec tige en acier peint en poudre époxy.

- Coquille en PU expansé à froid avec structure interne en profilés d'acier Ø12.
- Cadre de base en acier avec tige en acier chromé.

- Plateau rond Ø28 en mélaminé épaisseur 20 mm, noir.



net weight

11

11

3

gross weight

15

15

3

box

w 92 - d 76 - h 80

w 92 - d 76 - h 80

inside the chair box

box m³

0,56

0,56

Finishing

upholstered

CAT B CAT T

CAT C

CAT D

CAT P

frame



Black painted



chromed



	PPL 404 F	PPL 404 W	PPL 203	PPL204
IT	-Scocca in PU schiumato a freddo con struttura interna in profili di acciaio. -base 4 gambe in faggio massello tinta naturale.	-Scocca in PU schiumato a freddo con struttura interna in profili di acciaio. -base 4 gambe in faggio massello tinta wengé.	-Scocca in PU schiumato a freddo con struttura interna in profili di acciaio. -base tonda Ø55cm in alluminio lucido, colonna girevole con sistema autoallineante.	-Scocca in PU schiumato a freddo con struttura interna in profili di acciaio. -base tonda Ø55cm in alluminio verniciato nero, colonna girevole con sistema autoallineante.
EN	- Cold-foamed PU shell with internal structure in steel profiles. -base 4 legs in solid natural beech.	- Cold-foamed PU shell with internal structure in steel profiles. -four 4 legs in solid wengé-colored beech.	- Cold-foamed PU shell with internal structure in steel profiles. - round base Ø55cm in polished aluminum, revolving column with self-aligning system.	- Cold-foamed PU shell with internal structure in steel profiles. - round base Ø55cm in black painted aluminum, revolving column with self-aligning system.
FR	- Coquille en PU expansé à froid avec structure interne en profilés d'acier. -base 4 pieds en hêtre massif naturel massif.	- Coquille en PU expansé à froid avec structure interne en profilés d'acier. -four 4 pieds en hêtre massif de couleur wengé.	- Coquille en PU expansé à froid avec structure interne en profilés d'acier. - base ronde Ø55cm en aluminium poli, colonne tournante avec système à auto-alignement.	- Coquille en PU expansé à froid avec structure interne en profilés d'acier. - base ronde Ø55cm en aluminium peint en noir, colonne tournante avec système à auto-alignement.
net weight	10	10	11	11
gross weight	14	14	15	15
box	w 92 - d 76 - h 80	w 92 - d 76 - h 80	w 92 - d 76 - h 80	w 92 - d 76 - h 80
box m ³	0,56	0,56	0,56	0,56

Finishing

upholstered

CAT B CAT T
 CAT C
 CAT D
 CAT P

frame




aluminum



alu black



beech wood natural



beech wood finished wengé